

2015

Nasjonal kartlegging av unges utdannings- og yrkesvalg

UTARBEIDET FOR SENTER FOR IKT I UTDANNINGEN

Desember 2015

© 2015 Ipsos. All rights reserved. Contains Ipsos' Confidential and Proprietary information and may not be disclosed or reproduced without the prior written consent of Ipsos.

Innhold

3

Prosjektinformasjon

4

Om undersøkelsen og rapporten

5

Sentrale funn

9

Utdanning

18

Yrke og karriere

24

Informasjon og rådgivning

40

Utdanning.no

46

Beskrivelse av utvalget

Prosjektinformasjon

Oppdragsgiver	Senter for IKT i utdanningen
Kontaktperson hos oppdragsgiver	Torun Olsen
Formål	Kartlegging av unges utdannings- og yrkesvalg
Metode	Webundersøkelse
Målgruppe	Personer i alderen 15-25 år
Utvalg	Respondentene er trukket fra henholdsvis Ipsos' og CINTs webpanel
Vekting	Dataene er vektet i henhold til offisiell befolkningsstatistikk på alder, kjønn og geografi
Antall intervju	1 158
Feltperiode	17. november – 8. desember 2015
Ansvarlige konsulenter hos Ipsos	Linn Sørensen Holst, Lene Rathe og Kristin Rogge Pran

Om undersøkelsen og rapporten

- Senter for IKT i utdanningen ønsker å avdekke unges drømmer, holdninger, verdier og forventninger knyttet til utdannings- og yrkesvalg. Undersøkelsen skal innhente kunnskap om hvilke behov og ønsker de unge har for informasjon og tjenester på nett når de skal velge utdanning og yrke.
- Undersøkelsen er gjennomført tidligere (2007, 2008, 2009 og 2012). I år er det gjort en del endringer i spørreskjemaet, noe som innebærer begrensninger i muligheten for sammenligning med tidligere undersøkelser.
- I rapporten illustreres de viktigste funnene fra undersøkelsen grafisk med kommentarer. Tydelige forskjeller i svar blant undergrupper av de spurte kommenteres der det er relevant. Sammenligning med resultater fra tidligere undersøkelser kommenteres der det er mulig.

SENTRALE FUNN

Utdanning

- Blant de som er elev på ungdomsskole/vgs eller lærling planlegger over 8 av 10 å ta mer utdanning etter vgs. Blant de som ikke er elev på ungdomsskole/vgs, lærling eller student ved høyskole/universitet planlegger litt over halvparten å ta mer utdanning.
- Blant menn er det særlig populært å utdanne seg til ingeniør, mens sykepleier og lærer kommer på topp blant kvinner.
- Viktigste kriterier for utdanningsvalg er at faget interesserer og fører til ønsket jobb. Dette er i tråd med funn fra tidligere undersøkelser.
- 2 av 3 utdanner seg for å holde yrkes- og karrieremulighetene åpne. Flertallet gir også uttrykk for at de vet hva de vil og utdanner seg for å oppnå en bestemt karriere.
- Litt over halvparten opplever at det er vanskelig å forstå hvilke yrker de kan få med ulike utdanninger.
- Over halvparten er svært eller ganske uenige i at det er lett å velge riktig utdanning. Dette er i tråd med funn fra undersøkelsen i 2012.
 - Flere menn enn kvinner synes det er lett å velge riktig utdanning.
 - Flere blant de under 20 år synes det er lett å velge riktig utdanning enn blant de over 20 år.

SENTRALE FUNN

Yrke og karriere

- Mange kriterier er viktige ved valg av yrke. Det aller viktigst er at det gir et arbeid som passer interessene. Dette er i tråd med trender fra tidligere undersøkelser.
- Å få brukt evnene sine, arbeidsmiljø/trivsel og at det gir et meningsfullt arbeid er eksempler på andre viktige kriterier for yrkesvalg for store flertall av de spurte.
- Hvor viktig det er at yrket gir status, mulighet for å jobbe internasjonalt og høy lønn er det mer delte meninger om.
- De unge har ulike ønsker for hva de har lyst til å jobbe med. En jobb innen helse/omsorg eller forskning/teknologi er mest populært.
- Det er en del forskjeller i jobbpreferanse mellom kvinner og menn. Flere kvinner kan tenke seg å jobbe innen tradisjonelle kvinnedominerte yrkesområder som helse/omsorg og skole/barnehage, og tilsvarende for menn innen mannsdominerte yrkesområder som data /it og mekanikk/teknikk/elektronikk.
- Flest unge forbinder «karriere» med å lykkes i arbeidslivet.

SENTRALE FUNN

Informasjon og rådgivning

- Litt over halvparten (56 %) opplever å ha informasjonen de trenger for å ta gode utdannings- og yrkesvalg.
- Viktigste informasjonskilde om utdanningsmuligheter er nettet. Tidligere undersøkelser viser samme trend.
- De unge foretrekker å finne informasjon om utdanningsmuligheter selv på nettsider eller snakke med en rådgiver/karriereveileder ansikt til ansikt.
- vilbli.no, utdanning.no og utdanningsinstitusjoners nettsider er mest brukte nettsider for yrkes- og utdanningsinformasjon. Disse utgjorde også topp 3 i 2012.
- Nær halvparten har ikke brukt sosiale medium/forum for å få informasjon eller diskutere karriere, utdanning eller yrke. Blant de som har brukt slike er Facebook mest brukt.
- Det er delte meninger om utdannings- og karriererådgivningen på skolen. Det har vært noe økning i tilfredshet med dette tilbudet siden 2012. Andelen som ikke har fått slik rådgivning har gått ned siden 2009.
- Manglende kompetanse hos rådgiver og at man finner bedre informasjon selv er viktigste grunner til misnøye med utdannings- og karriererådgivningen på skolen.
- 6 av 10 tror de ville benyttet karriereveiledning på nett. Andelen er noe høyere enn i 2012.
- Svartjeneste på e-post oppleves som viktigste tjeneste for en nettside som driver karriereveiledning.

SENTRALE FUNN

Utdanning.no

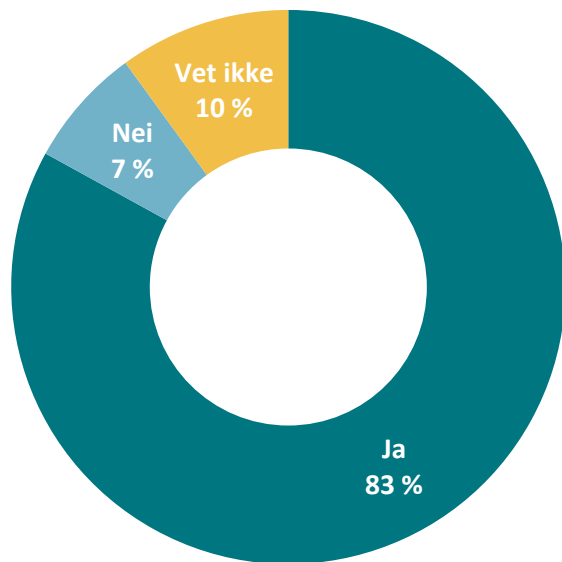
- Over 3 av 4 kjenner til utdanning.no. Kjennskapen til utdanning.no har økt noe siden 2012.
- Flere har benyttet utdanning.no sammenlignet med i 2012.
- Over 3 av 4 som har benyttet utdanning.no sin informasjon om utdanning og yrker er fornøyde. Tilfredsheten med denne informasjonen har økt siden 2012.
- De få som er misfornøyde med utdanning.no sin utdannings- og yrkesinformasjon peker på manglende informasjon og vanskeligheter med å finne informasjonen.

UTDANNING

Et stort flertall av de som er elev på ungdomsskole/videregående (vgs) eller lærling planlegger å ta mer utdanning etter vgs

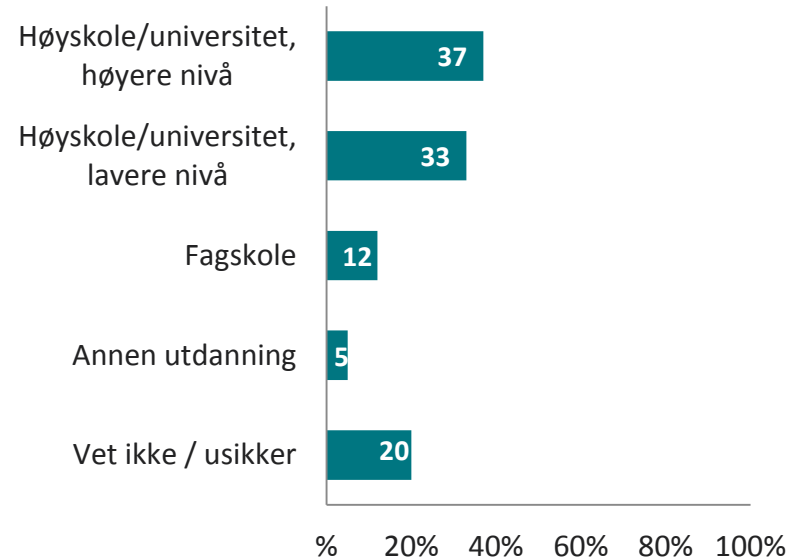
Planlegger du å ta utdanning etter videregående skole?

(Filter: Er elev på ungdomsskole, vgs, eller lærling, n=418)



Hvilken type utdanning planlegger du å ta etter videregående skole?

(Flere svar mulig. Filter: Planlegger å ta utdanning etter vgs, n=353)

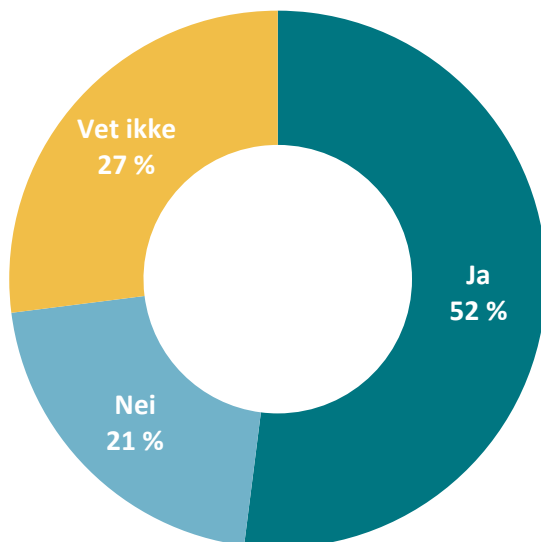


- Noen flere kvinner enn menn planlegger å ta mer utdanning etter vgs.

Litt over halvparten av de som ikke er elev på ungdomsskole/vgs, lærling eller student ved høyskole/universitet planlegger å ta mer utdanning

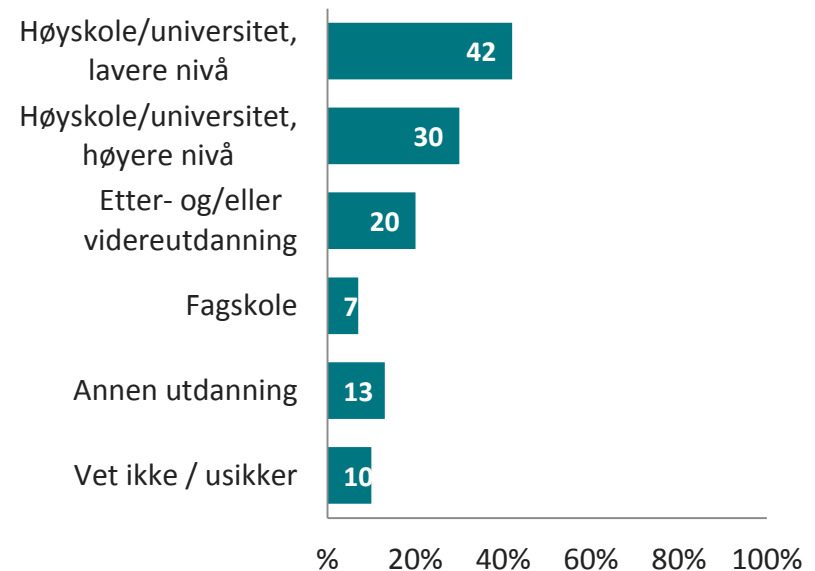
Planlegger du å ta mer utdanning?

(Filter: Ikke stilt til de som er elev ved ungdomsskole/vgs, lærling eller studerer ved universitet/høyskole, n=317)



Hvilken type utdanning planlegger du å ta?

(Flere svar mulig. Filter: Planlegger å ta mer utdanning, n=167)



Blant menn er det særlig populært å utdanne seg til ingeniør

Hva vil du utdanne deg til / har du utdannet deg til?

(Filter: Menn. Åpne svar, n=318)



Størrelsen på ordene er basert på hvor mange som har svart dette i et åpent spørsmål, og kan bare tolkes innen en ordsky, og ikke mellom ordskyer. Noen av respondentene har ikke skrevet inn svar. Derfor er antall besvarelser som ligger til grunn mindre enn antall svar totalt for denne gruppen.

Blant kvinner er det særlig populært å utdanne seg til lærer eller sykepleier

Hva vil du utdanne deg til / har du utdannet deg til?

(Filter: Kvinner. Åpne svar n=565)

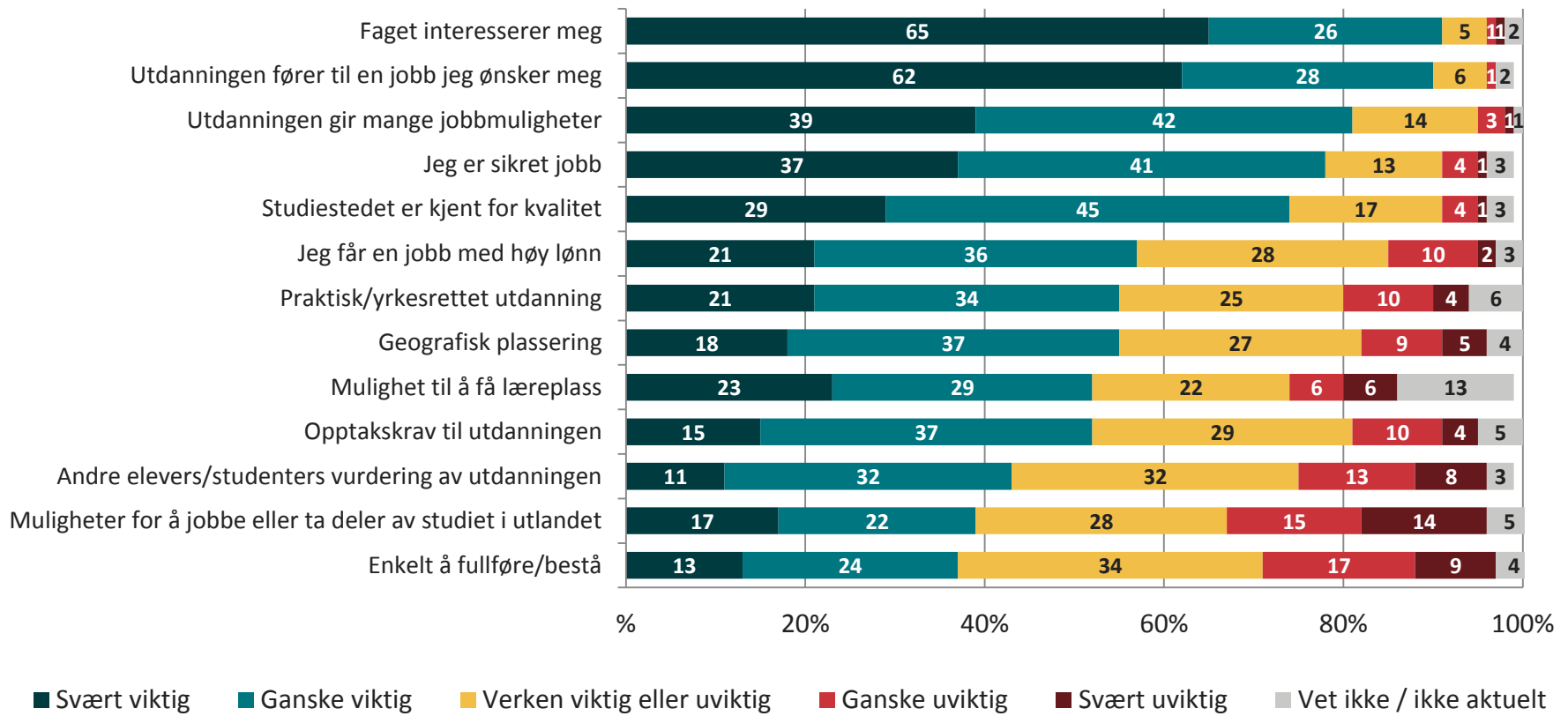


Størrelsen på ordene er basert på hvor mange som har svart dette i et åpent spørsmål, og kan bare tolkes innen en ordsky, og ikke mellom ordskyer. Noen av respondentene har ikke skrevet inn svar. Derfor er antall besvarelser som ligger til grunn mindre enn antall svar totalt for denne gruppen.

Viktigste kriterier for utdanningsvalg er at faget interesserer og fører til ønsket jobb

Hvor viktig eller uviktig er/var følgende kriterier for deg ved valg av utdanning?

(n=1158)



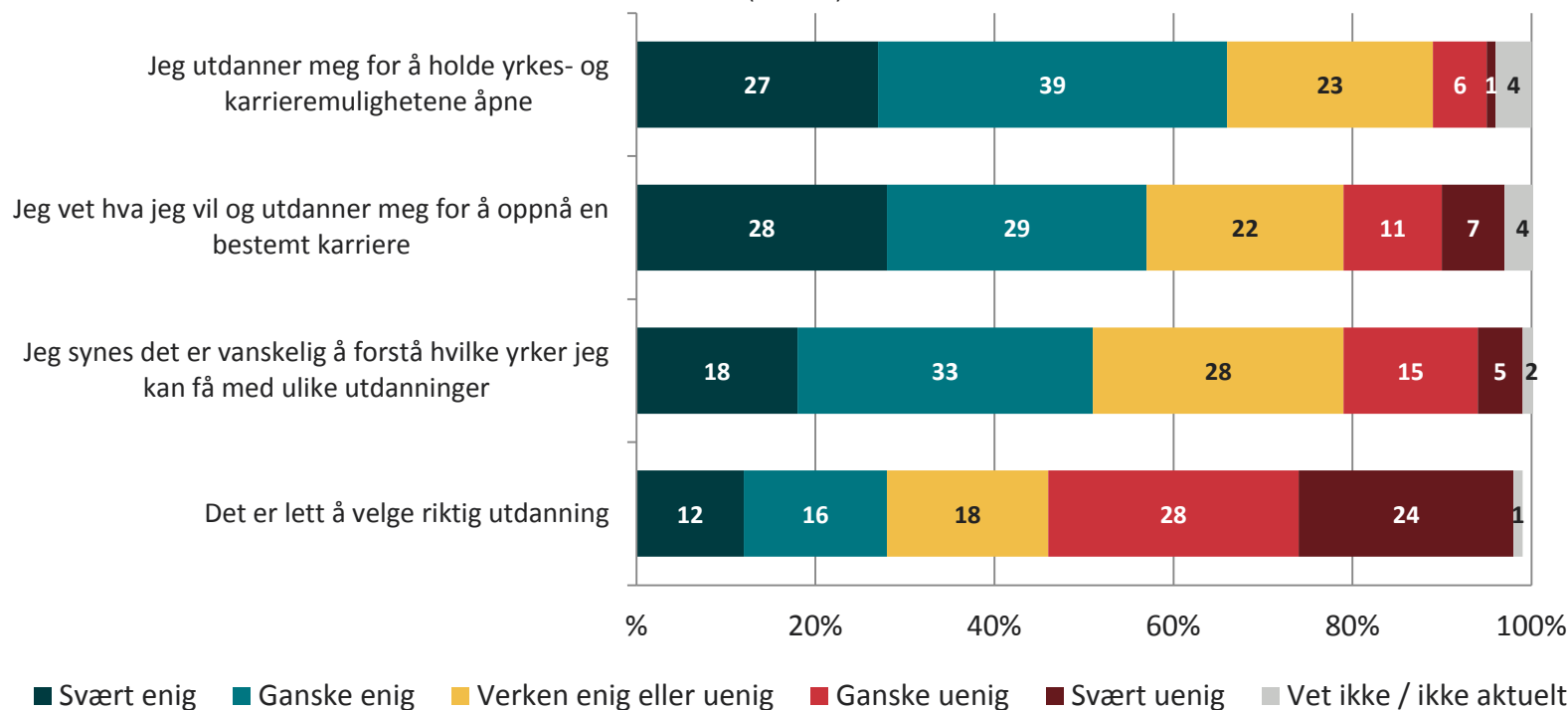
Viktigste kriterier for utdanningsvalg er at faget interesserer og fører til ønsket jobb (forts.)

- At viktigste kriterier for utdanningsvalg er at faget interesserer og fører til ønsket jobb er i tråd med funn i tidligere undersøkelser.
- For mange er det i tillegg viktig at utdanningen de tar gir mange jobbmuligheter, at de er sikret jobb og at studiestedet er kjent for kvalitet.
- Det er mer delte meninger om viktigheten av andres vurderinger av utdanningen, mulighet for å kunne jobbe eller ta deler av studiet i utlandet og at utdanningen er enkel å fullføre/bestå.
 - De under 20 år er noe mer opptatt av mulighet for å kunne jobbe/ta studier i utlandet enn de over 20 år.
 - De som studerer ved høyskole/universitet er noe mindre opptatt av at utdanningen er enkel å fullføre/bestå enn gjennomsnittet av de spurte.
- At utdanningen er/var praktisk/yrkesrettet og mulighet til å få læreplass er naturlig nok viktigere for de som planlegger å ta eller tar/har tatt yrkesfaglig videregående opplæring enn for gjennomsnittet av de spurte.
- Menn er noe mer opptatt av å få en jobb med høy lønn enn kvinner.

2 av 3 utdanner seg for å holde yrkes- og karrieremulighetene åpne

Hvor enig eller uenig er du i følgende påstander?

(n=1158)



2 av 3 utdanner seg for å holde yrkes- og karrieremulighetene åpne (forts.)

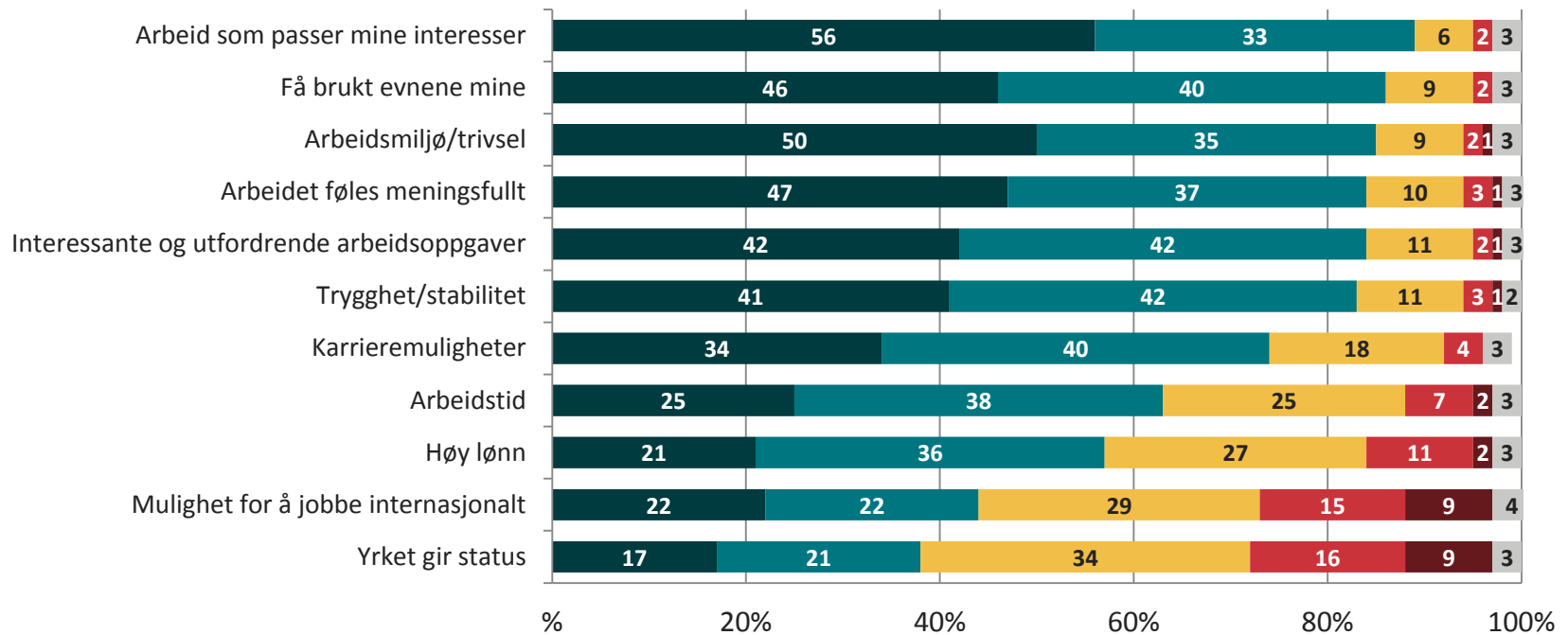
- De som bor i Oslo oppgir i større grad enn gjennomsnittet av de spurte at de utdanner seg for å holde yrkes- og karrieremuligheter åpne.
- Flertallet gir også uttrykk for at de vet hva de vil og utdanner seg for å oppnå en bestemt karriere. Samtidig opplever litt over halvparten at det er vanskelig å forstå hvilke yrker de kan få med ulike utdanninger.
- De fleste påstandene i dette spørsmålet er ikke direkte sammenlignbare med resultatene fra 2012 grunnet endringer i spørsmålsstilling. Resultatene tyder likevel på at andelen som utdanner seg for å holde yrkes- og karrieremulighetene åpne og de som vet hva de vil og utdanner seg for å oppnå en bestemt karriere er omtrent som i 2012. Andelen som synes det er vanskelig å forstå hvilke yrker de kan få med ulike utdanninger ser ut til å ha økt noe.
- Over halvparten er svært eller ganske uenige i at det er lett å velge riktig utdanning. Dette er i tråd med funn fra undersøkelsen i 2012. Det er imidlertid enkelte forskjeller blant undergrupper av spurte:
 - *Flere menn enn kvinner synes det er lett å velge riktig utdanning, og forskjellen er noe større enn i 2012.*
 - *Ungdomsskoleelever synes i større grad enn gjennomsnittet av de spurte at det er lett å velge riktig utdanning, mens studenter ved høyskoler/universiteter i større grad synes det er vanskelig å velge riktig utdanning. Flere blant de under 20 år synes det er lett å velge riktig utdanning enn blant de over 20 år.*
 - *Flere av de som planlegger å ta eller tar/har tatt yrkesfaglig videregående synes det er lett å velge riktig utdanning sammenlignet med gjennomsnittet av de spurte.*

YRKE OG KARRIERE

Mange kriterier er viktige ved valg av yrke, aller viktigst er at det gir et arbeid som passer interessene

Hvor viktig eller uviktig er/var følgende for deg ved valg av yrke?

(n=1158)



■ Svært viktig ■ Ganske viktig ■ Verken viktig eller uviktig ■ Ganske uviktig ■ Svært uviktig ■ Vet ikke / ikke aktuelt

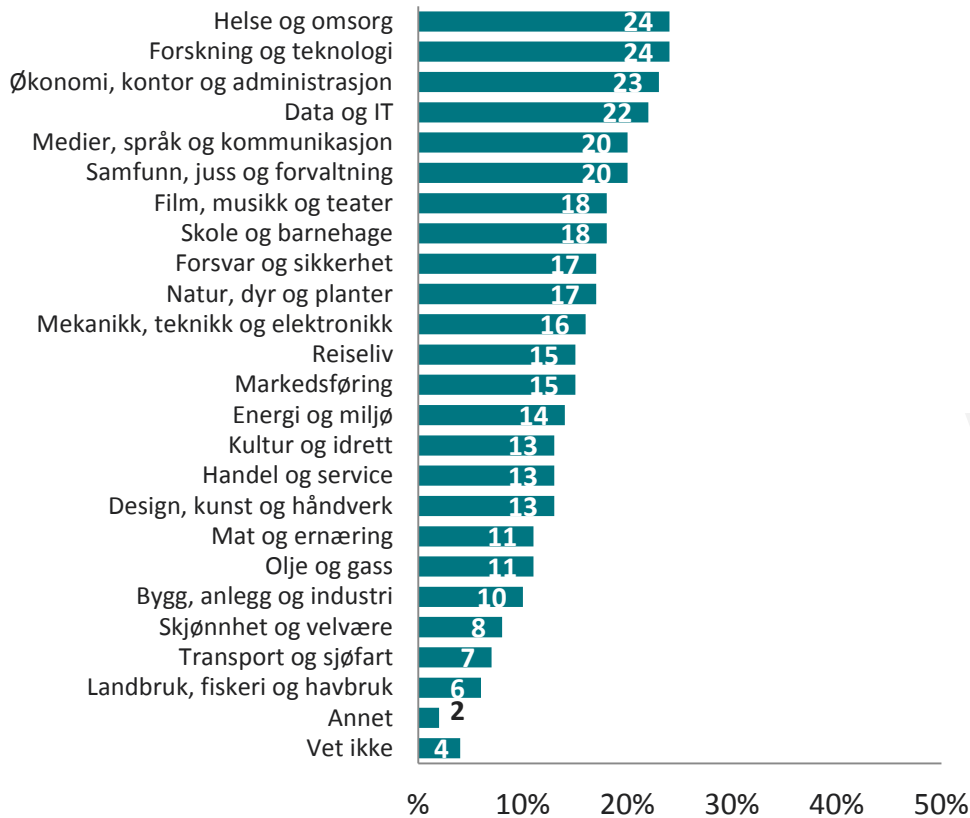
Mange kriterier er viktige ved valg av yrke, aller viktigst er at det gir et arbeid som passer interessene (forts.)

- Flere andre kriterier som å få brukt evnene sine, arbeidsmiljø/trivsel og at det gir et meningsfullt arbeid er også viktige for store flertall av de spurte.
- Mange synes også at yrket gir interessante og utfordrende oppgaver, trygghet/stabilitet og karrieremuligheter er viktige kriterier for valg av yrke.
- Grunnet endringer i spørsmålsstilling er ikke dette spørsmålet direkte sammenlignbart med tidligere undersøkelser. Det er likevel en trend over tid at et arbeid som passer ens interesser er blant de viktigste kriteriene for de unge ved valg av yrke.
- Hvor viktig det er at yrket gir status, mulighet for å jobbe internasjonalt og høy lønn er det mer delte meninger om.
 - *Menn er mer opptatt av at yrket gir status enn kvinner. Flere ungdomsskoleelever mener at det er viktig at yrket gir status enn gjennomsnittet av de spurte.*
 - *At yrket gir mulighet for å jobbe internasjonalt er viktigere for de under 20 år enn de over 20 år. Elever i ungdomsskolen og vgs er også mer opptatt av dette enn gjennomsnittet av de spurte.*
 - *Menn er noe mer opptatt av at yrket gir høy lønn enn kvinner. Elever i ungdomsskolen er noe mer opptatt av at yrket gir høy lønn enn gjennomsnittet av de spurte.*

De unge har ulike ønsker for hva de har lyst til å jobbe med: Helse/omsorg og forskning/teknologi er mest populært

Hva kan du tenke deg å jobbe med?

(Flere svar mulig, n=1158)



- Flere kvinner kan tenke seg å jobbe i yrker innen tradisjonelle kvinnedominerte områder som helse/omsorg, og tilsvarende for menn med yrker knyttet til områder med mange menn, som for eksempel data og it. Kjønnsforskjeller i jobbpreferanser illustreres på neste slide.

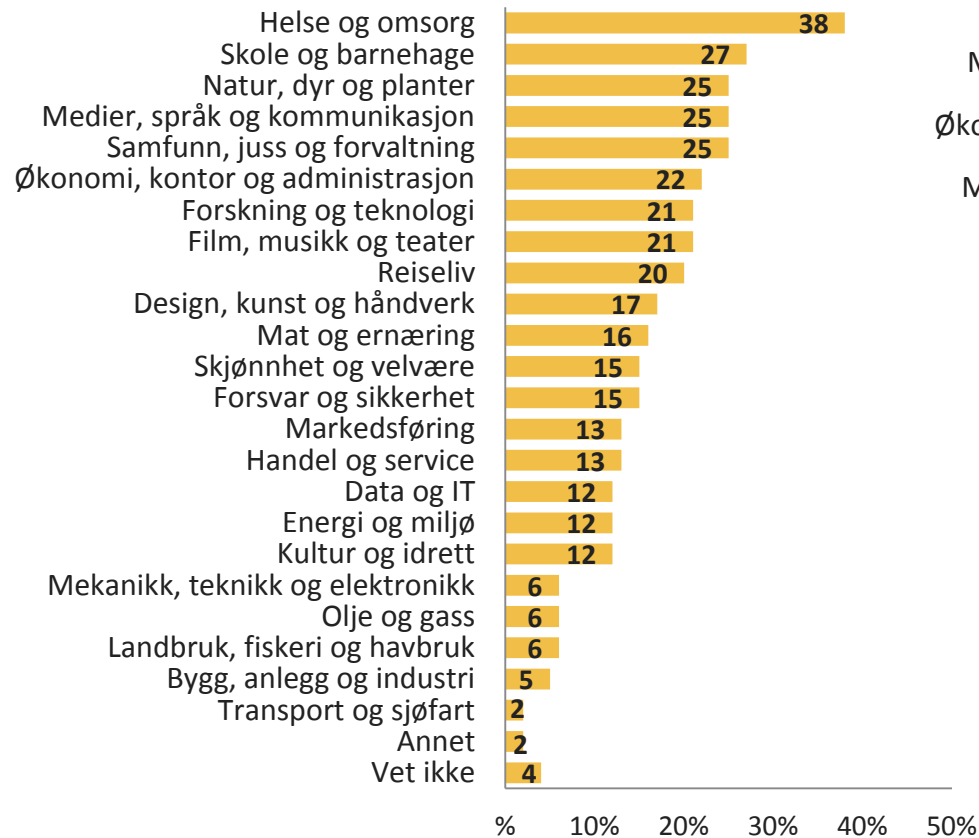
Spørsmålet ble stilt på en annen måte i 2012 og er derfor ikke helt sammenlignbart med årets undersøkelse. I 2012 var det også en tendens til lignende kjønnsforskjeller i jobbpreferanser.

- Det er også enkelte forskjeller i jobbpreferanser avhengig av alder. Blant annet ønsker flere av de under 20 år å jobbe innen forsvar og sikkerhet, mens flere av de over 20 år ønsker å jobbe innen skole/barnehage.

Kjønnsforskjeller i jobbpreferanser: Helse og omsorg på topp blant kvinner og data og it blant menn

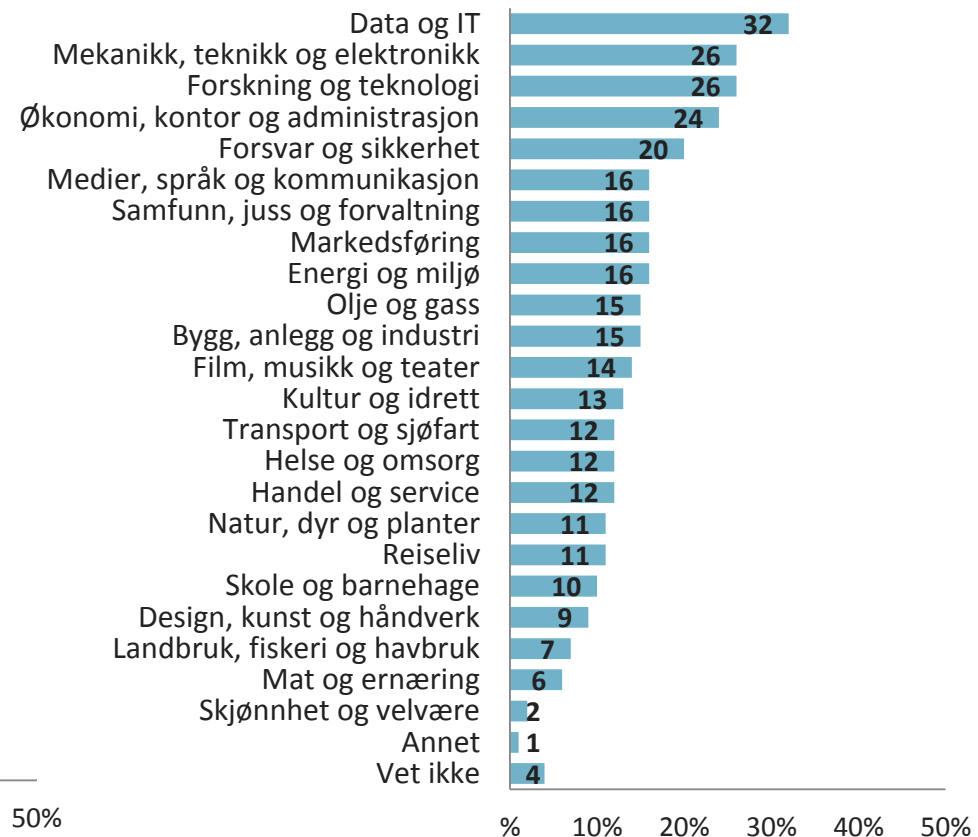
Hva kan du tenke deg å jobbe med?

(Flere svar mulig. Filter: Kvinner, n=734)



Hva kan du tenke deg å jobbe med?

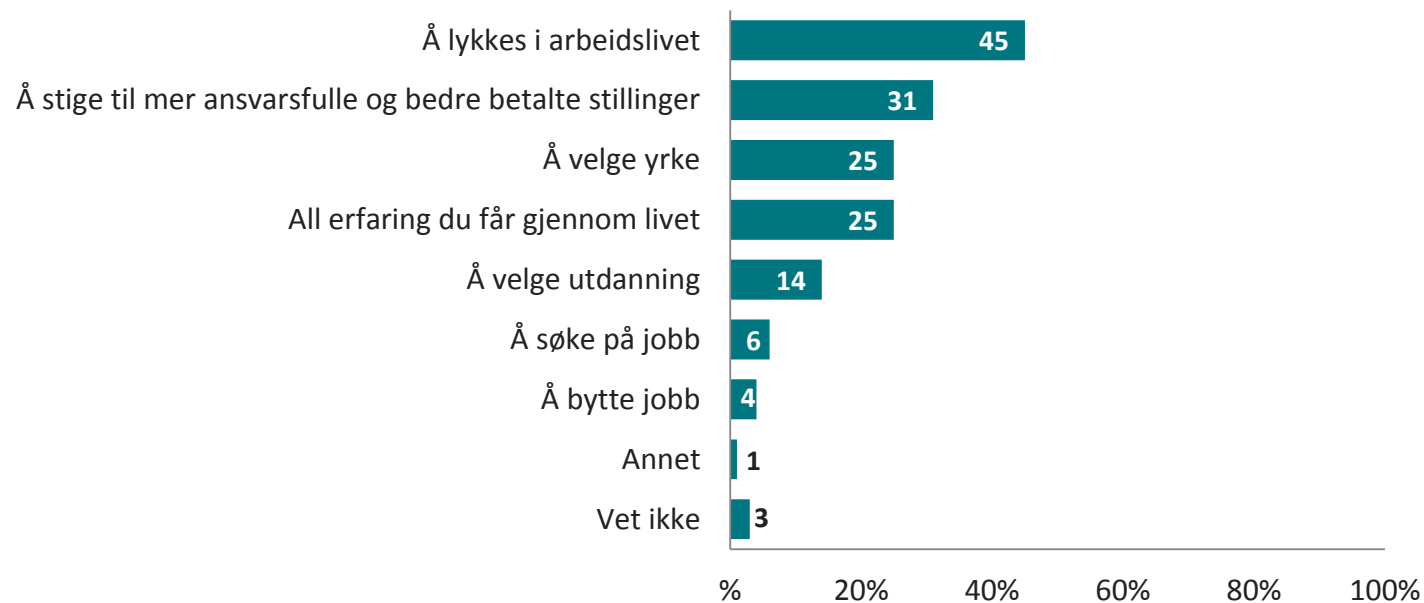
(Flere svar mulig. Filter: Menn, n=424)



Flest forbinder «karriere» med å lykkes i arbeidslivet

Hva forbinder du med ordet «karriere»?

(Flere svar mulig, n=1158)

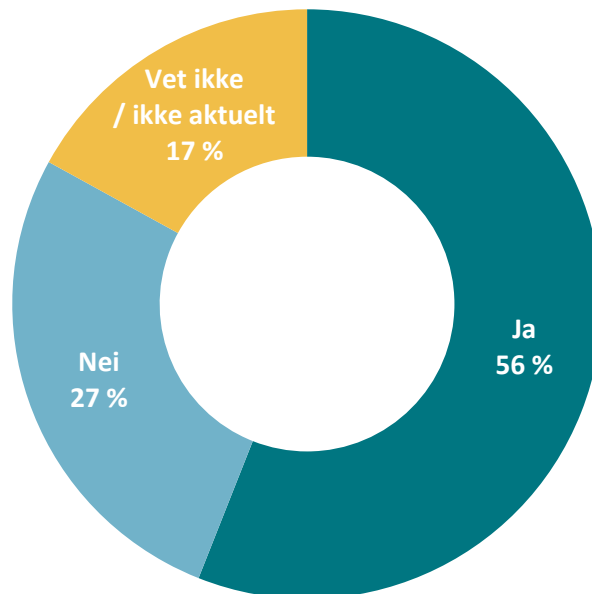


INFORMASJON OG RÅDGIVNING

Litt over halvparten opplever å ha informasjonen de trenger for å ta gode utdannings- og yrkesvalg

Opplever du at du har den informasjonen du trenger for å kunne ta gode utdannings- og yrkesvalg?

(n=1158)



- Flere menn (65 %) enn kvinner (47 %) synes de har den informasjonen de trenger for å ta gode utdannings- og yrkesvalg.
- Elever på vgs synes i noe mindre grad enn gjennomsnittet av de spurte at de har den informasjonen de trenger for å ta gode utdannings- og yrkesvalg.

Mer informasjon om hva ulike studier/yrker innebærer og hvilke jobber ulike utdanninger kan føre til, samt kompetente rådgivere med god tid er blant det som nevnes av de som savner informasjon

Hvilken informasjon savner du for å kunne ta gode utdannings- og yrkesvalg?

(Filter: De som savner info. Åpne svar, n=152)

Mer informasjon om hvilke jobber ulike utdanninger kan lede til

Tidligere informasjon på skolen, slik at den ikke kommer for sent med tanke på søknadsfrister

Hvilken utdanning/yrke som passer for meg / personlighetstest

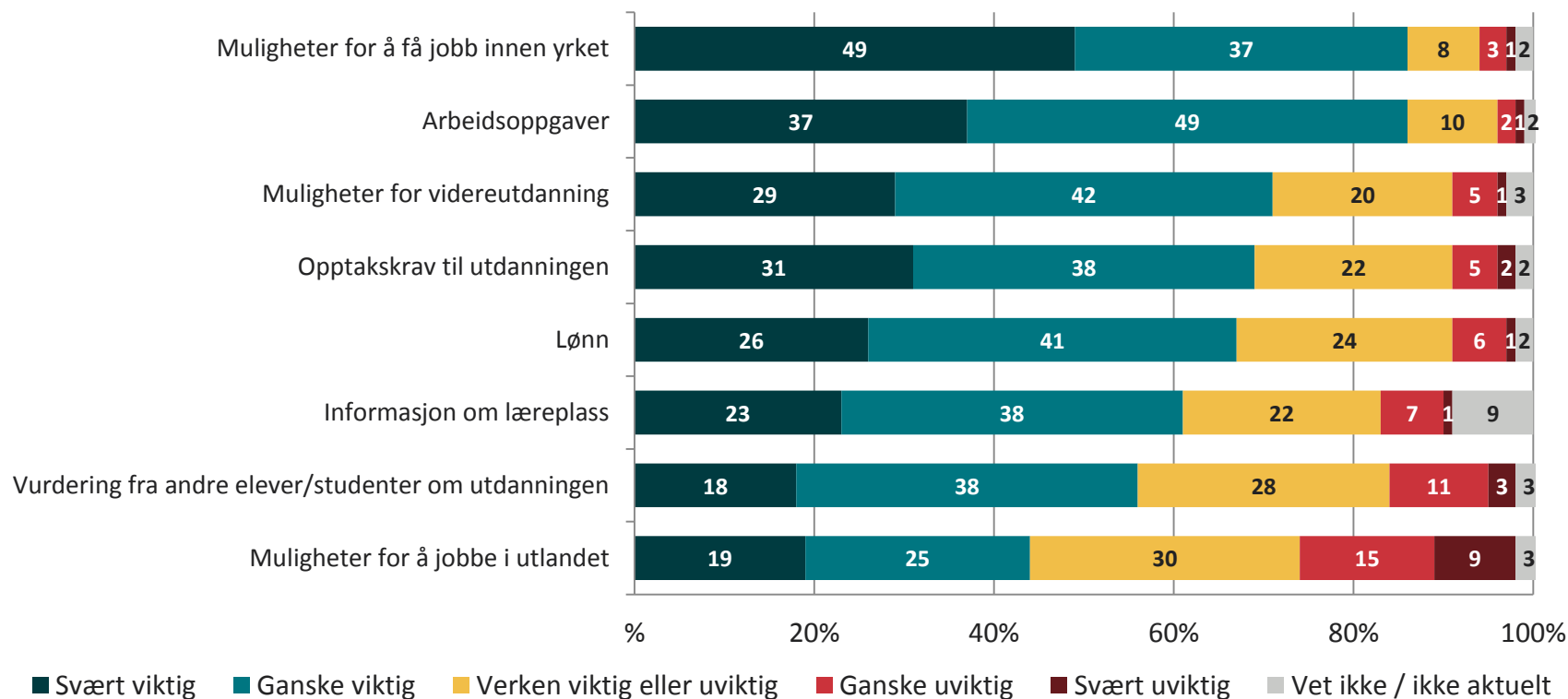
Informasjon om opptakskrav til ulike utdanninger

Tilgang til gode rådgivere, som vet hva de snakker om, og har tid til å svare på det man lurer på

Mer informasjon om hva konkrete studier/yrker innebærer i praksis

Informasjon om mulighet for jobb innen yrket og arbeidsoppgaver er viktigst ved yrkes- og karrierevalg

Hvor viktig eller uviktig er det å ha informasjon om følgende når du skal velge yrke og karriere?
(n=1158)



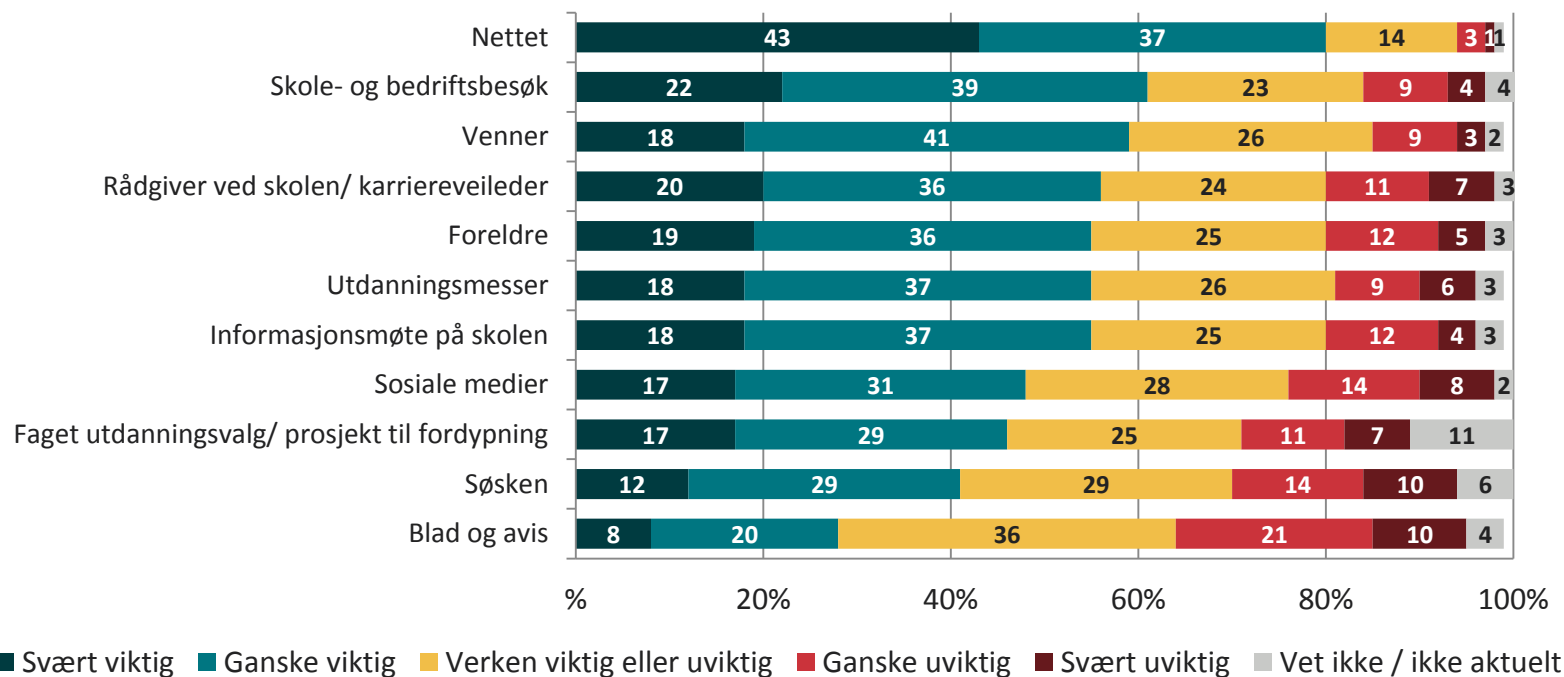
Informasjon om mulighet for jobb innen yrket og arbeidsoppgaver er viktigst ved yrkes- og karrierevalg (forts.)

- Informasjon om muligheter for videreutdanning, opptakskrav til utdanningen og lønn er også viktig for store flertall av de unge.
- Flertallet mener også det er viktig med informasjon om læreplasser og vurdering fra andre elever/studenter om utdanningen.
- Det er mest delte meninger om viktigheten av å ha informasjon om muligheter for å jobbe i utlandet.
 - De under 20 år opplever at det er viktigere å ha informasjon om dette sammenlignet med de over 20 år.
 - Elever på ungdomsskolen og vgs samt unge som er bosatt i Nord-Norge synes også det er viktigere å ha informasjon om dette sammenlignet med gjennomsnittet av de spurte.

Viktigste informasjonskilde om utdanningsmuligheter er nettet

Hvor viktig eller uviktig er følgende kilder for å gi deg nyttig informasjon om utdanningsmuligheter?

(n=1158)



Viktigste informasjonskilde om utdanningsmuligheter er nettet (forts.)

- Spørsmålsstillingen er endret siden tidligere undersøkelser, og resultatene er derfor ikke direkte sammenlignbare. Resultatene fra tidligere undersøkelser viser samme trend om at nettet er den klart viktigste informasjonskilden om utdanningsmuligheter.
- Elever på ungdomsskolen skiller seg noe fra gjennomsnittet av de spurte ved at foreldre og skolebesøk/bedriftsbesøk vurderes som de viktigste kildene til informasjon om utdanningsmuligheter foran nettet.

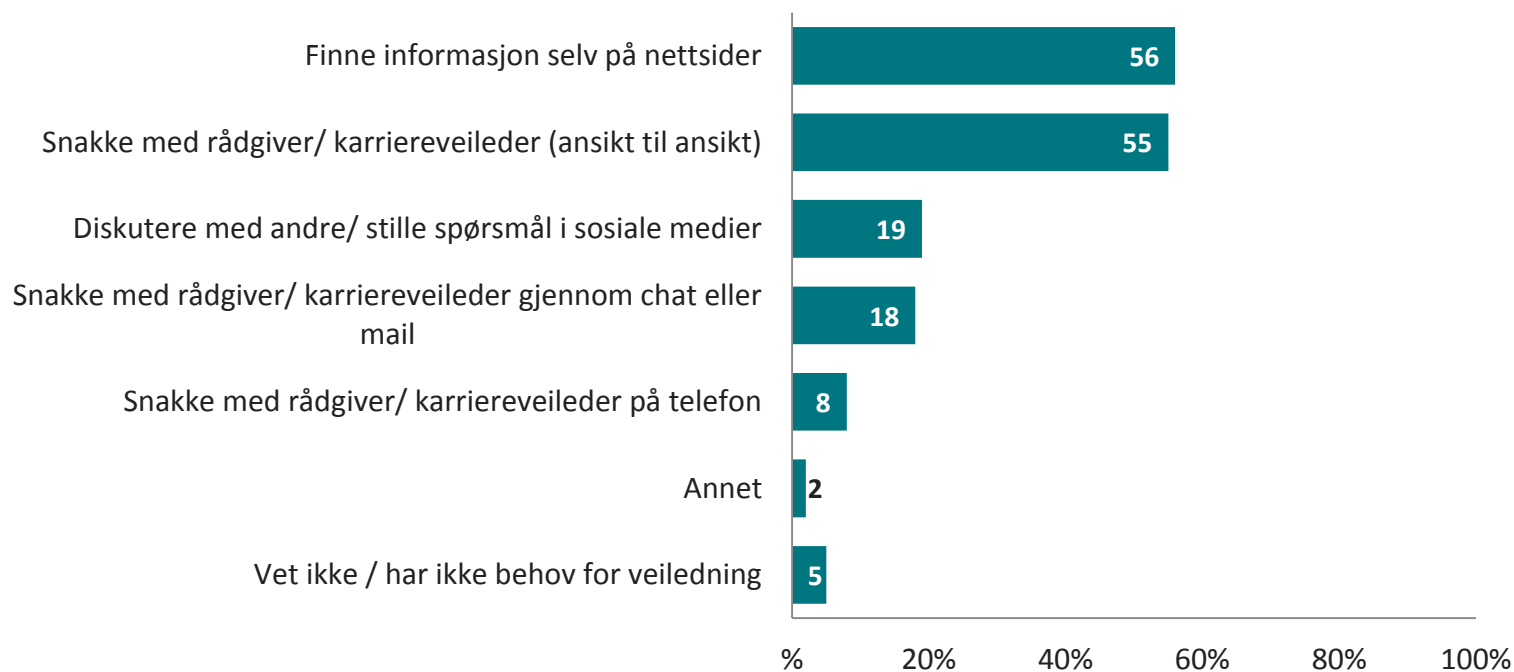
I denne gruppen er det generelt høyere andeler som vurderer de ulike informasjonskildene som viktige sammenlignet med gjennomsnittet av de spurte. Dette gjelder alle de nevnte kildene med unntak av nettet, hvor det er noe færre enn gjennomsnittet som vurderer dette som en viktig informasjonskilde om utdanningsmuligheter.

- Elever på ungdomsskole/vgs opplever også rådgiver ved skole/karriereveileder, utdanningsmesser, faget utdanningsvalg/prosjekt til fordypning, informasjonsmøter på skolen, samt skole- og bedriftsbesøk som noe viktigere informasjonskilder om utdanningsmuligheter sammenlignet med gjennomsnittet av de spurte. Studenter ved høyskoler/universitet opplever de nevnte informasjonskildene som noe mindre viktige.
- De som planlegger å ta eller tar/har tatt yrkesfaglig videregående opplever faget utdanningsvalg/prosjekt til fordypning som en noe viktigere informasjonskilde enn gjennomsnittet av de spurte.

De unge foretrekker å finne informasjon om utdanningsmuligheter selv på nettsider eller snakke med en rådgiver/karriereveileder ansikt til ansikt

Hvordan ville du foretrekke å få informasjon/veiledning om utdanningsmuligheter?

(Flere svar mulig, n=1158)

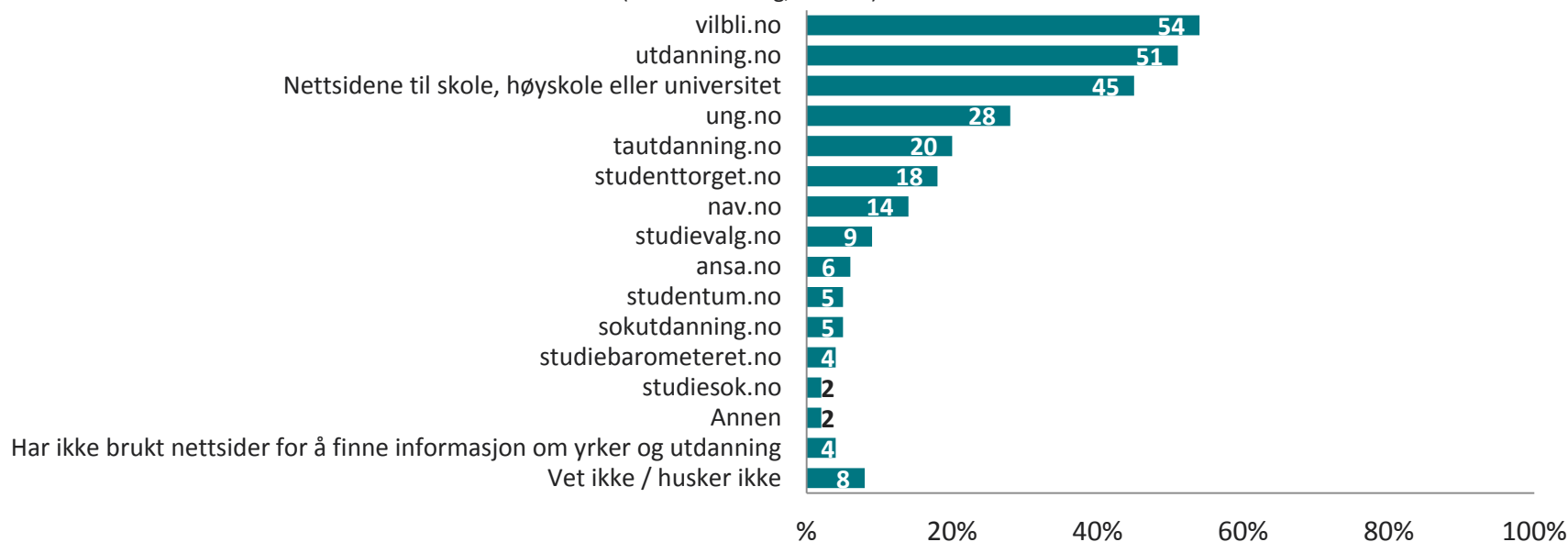


- Det er noen flere ungdomsskoleelever som foretrekker å diskutere med andre / stille spørsmål i sosiale medier sammenlignet med gjennomsnittet av de spurte.

vilbli.no, utdanning.no og utdanningsinstitusjoners nettsider er mest brukte nettsider for yrkes- og utdanningsinformasjon

Hvilke nettsider har du brukt for å finne informasjon om yrker og utdanning?

(Flere svar mulig, n=1158)

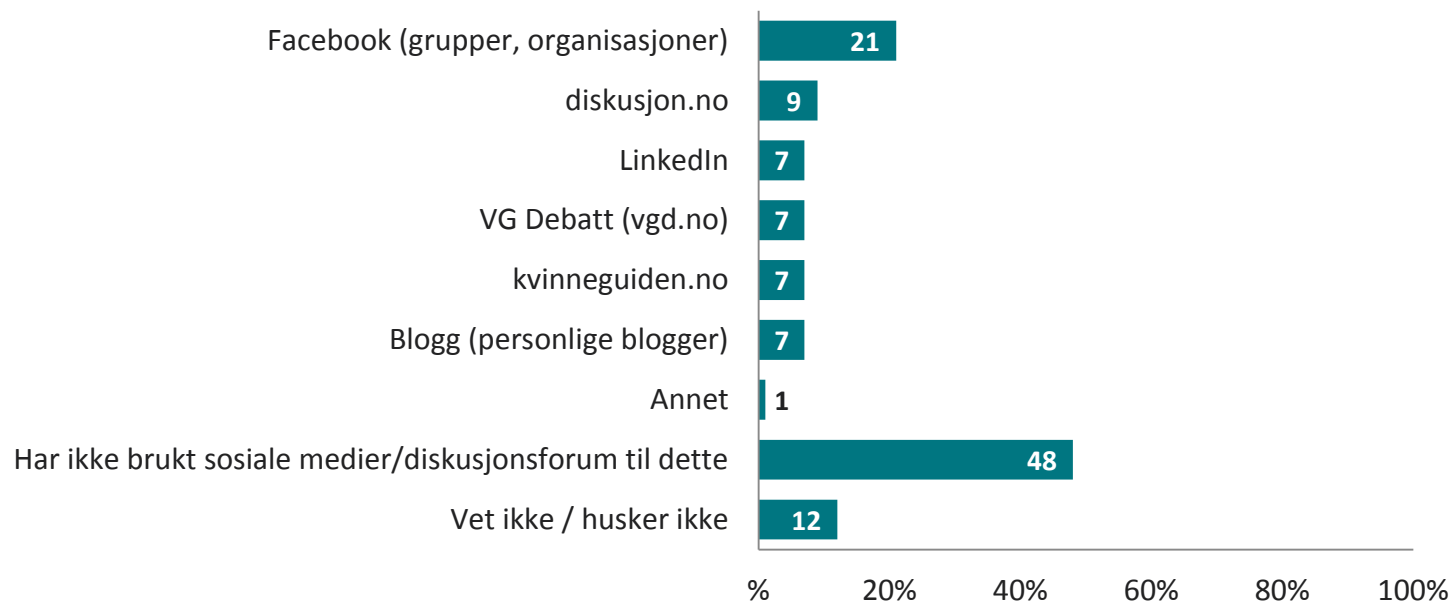


- Kvinner har brukt flere nettsider for yrkes- og utdanningsinformasjon enn menn. Ungdomsskoleelever har brukt færre slike nettsider enn gjennomsnittet av de spurte.
- vilbli.no (2012: 49 % brukt), utdanning.no (2012: 51 % brukt) og skole/høyskole/universitetets nettside (2012: 48 % brukt) er fortsatt de tre mest brukte nettsidene for yrkes- og utdanningsinformasjon.
- Andelen under 20 år som har brukt vilbli.no er signifikant høyere enn andelen over 20 år. vilbli.no er mer brukt på Vestlandet og mindre brukt på Østlandet utenom Oslo. Nettstedet er mer brukt blant elever i vgs enn blant andre grupper (ungdomsskoleelever, student i høyere utdanning og personer i arbeid).
- utdanning.no er mindre brukt blant elever i ungdomsskolen sammenlignet med gjennomsnittet av de spurte, og mer brukt blant personer som planlegger å ta/tar nå/har tatt studieforberedende/allmennfaglig vgs enn de som vil ta/tar/har tatt yrkesfag eller påbygging til generell studiekompetanse.

Facebook er det sosiale medium/forum for diskusjon av karriere, utdanning eller yrke som flest har brukt

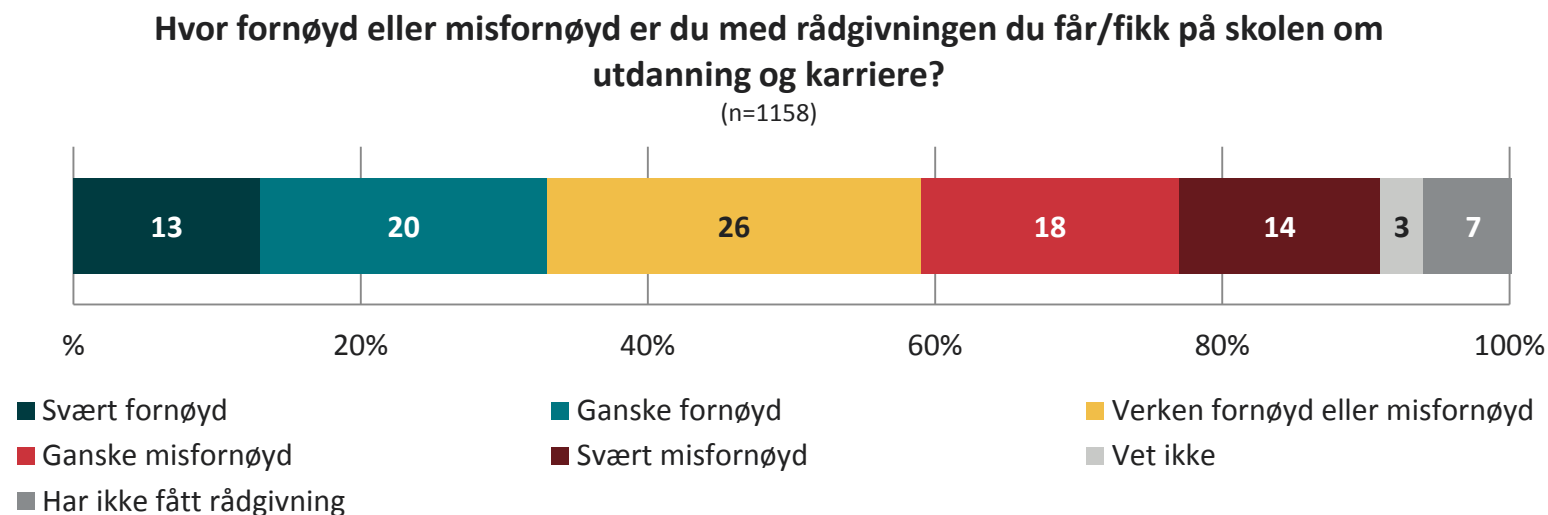
Dersom du har brukt sosiale medier/diskusjonsforum for å få informasjon eller diskutere karriere, utdanning eller yrke. Hvilke har du brukt?

(Flere svar mulig, n=1158)



- Andelen som ikke har brukt sosiale medier/diskusjonsforum for å få informasjon eller diskutere karriere, utdanning eller yrke er litt høyere blant kvinner enn menn. Det er også flere studenter ved høyskole/universitet som ikke har benyttet slike arenaer sammenlignet med gjennomsnittet av de spurte.
- Ungdomsskoleelever har i noe større grad enn gjennomsnittet benyttet slike arenaer.

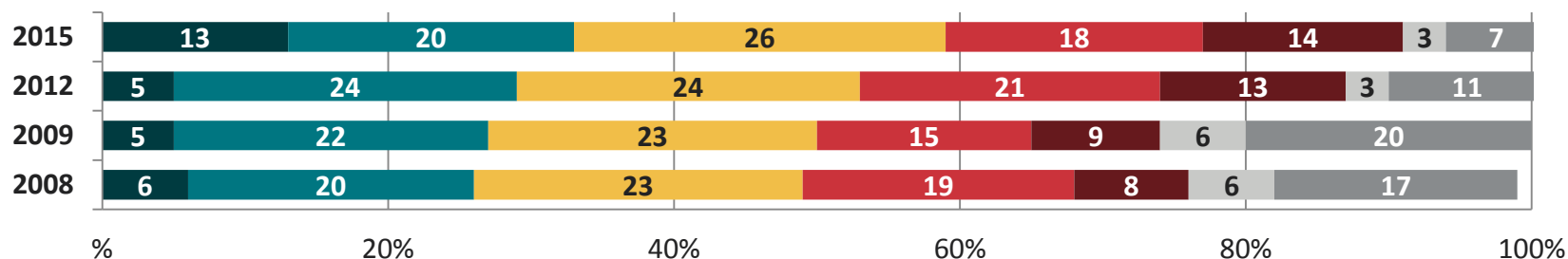
Delte meninger om utdannings- og karriererådgivningen på skolen



- Kvinner er noe mindre fornøyd med rådgivningen enn menn.
- De under 20 år er noe mer fornøyd med rådgivningen enn de over 20 år.
- Ungdomsskoleelever er også noe mer fornøyd med rådgivningen enn gjennomsnittet av de spurte.

Økning i tilfredshet med utdannings- og yrkesrådgivningen på skolen siden 2012

Hvor fornøyd eller misfornøyd er du med rådgivningen du får på skolen om utdanning og karriere?



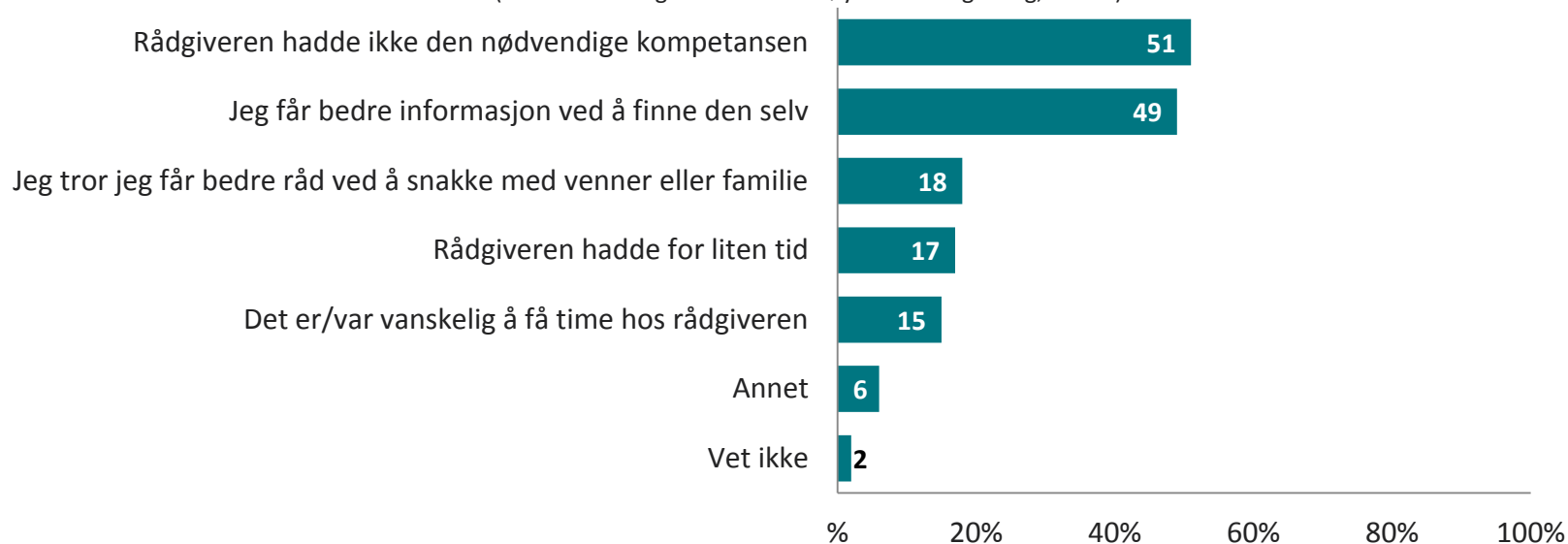
■ Svært fornøyd ■ Ganske fornøyd ■ Verken eller ■ Ganske misfornøyd ■ Svært misfornøyd ■ Vet ikke ■ Har ikke fått rådgivning

- Andelen som ikke har fått rådgivning har gått noe ned siden 2009.

Manglende kompetanse hos rådgiver og at man finner bedre info selv er viktigste grunner til misnøye med utdannings- og karriererådgivningen på skolen

Hvorfor er du misfornøyd med rådgivningen du får/fikk på skolen om utdanning og karriere?

(Flere svar mulig. Filter: Misfornøyd med rådgivning, n=394)



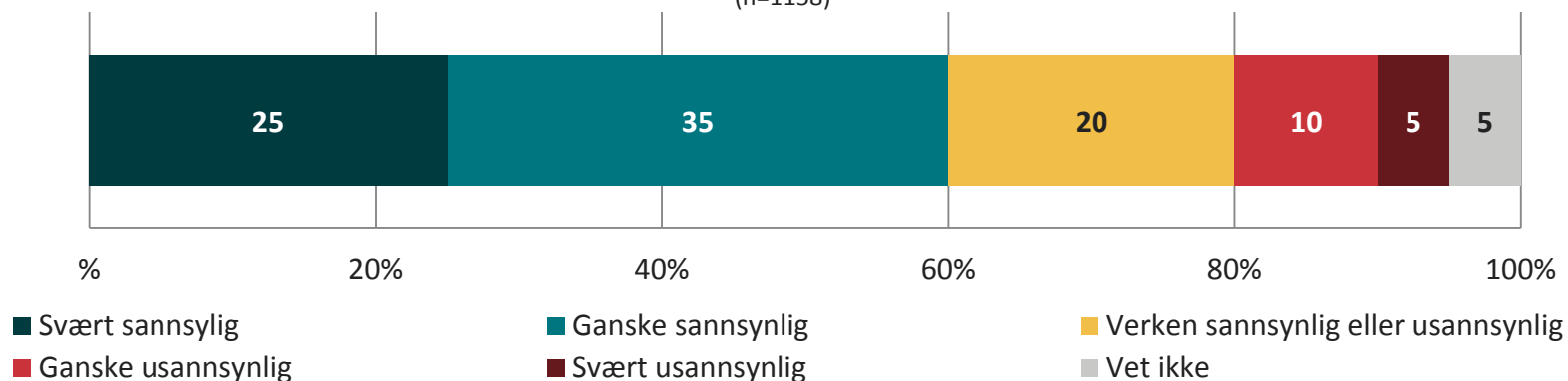
- Studenter ved høyskole/universitet vurderer i større grad enn andre grupper at rådgiveren ikke hadde den nødvendige kompetansen.

- Kvinner synes i større grad enn menn at rådgiveren hadde for liten tid.

6 av 10 mener det er svært eller ganske sannsynlig at de ville benyttet karriereveiledning på nett

Hvis du kan stille spørsmål og få svar fra karriereveileder på nett, hvor sannsynlig eller usannsynlig er det at du vil benytte deg av en slik tjeneste?

(n=1158)

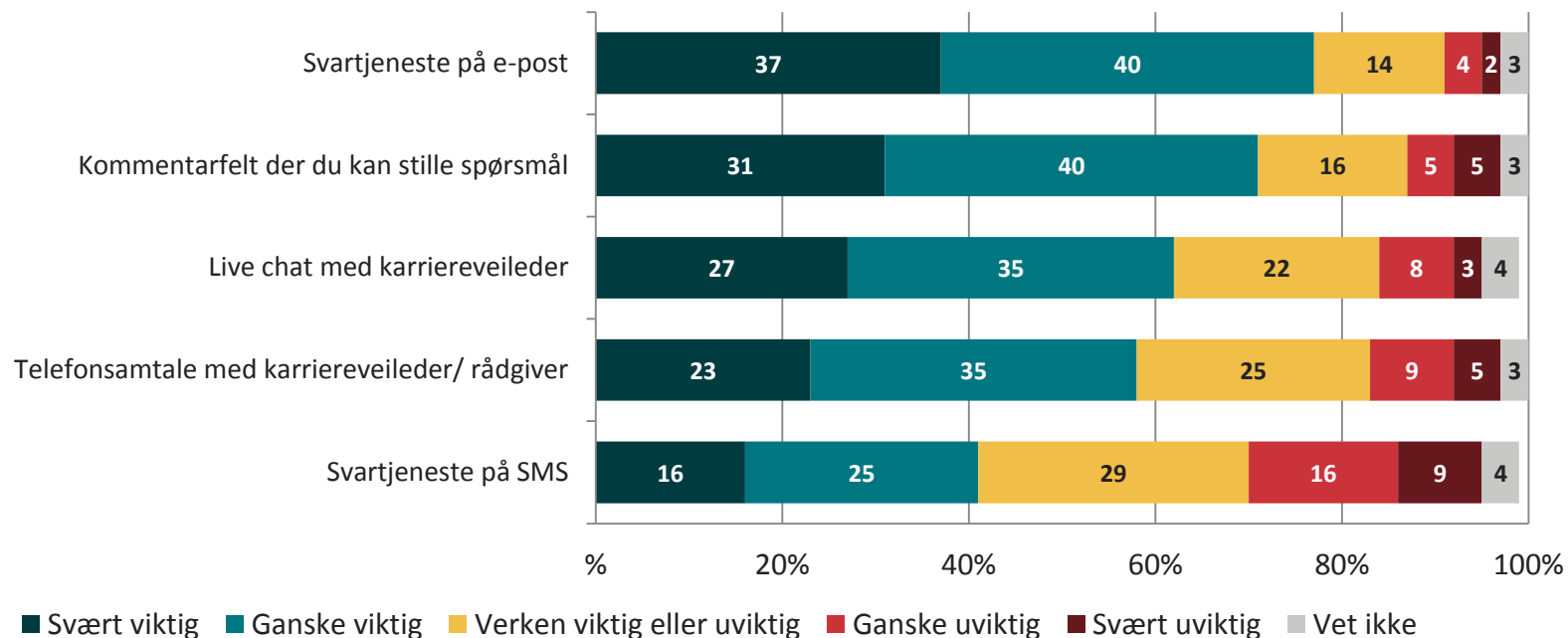


- Andelen som svarer at det er sannsynlig at de vil bruke en slik tjeneste har økt siden 2012 (18 % svarte svært sannsynlig og 38 % ganske sannsynlig).

Svartjeneste på e-post oppleves som viktigste tjeneste for en nettside som driver karriereveiledning

Hvor viktig eller uviktig mener du det er at en nettside som driver med karriereveiledning tilbyr følgende?

(n=1158)



Svartjeneste på e-post oppleves som viktigste tjeneste for en nettside som driver karriereveiledning

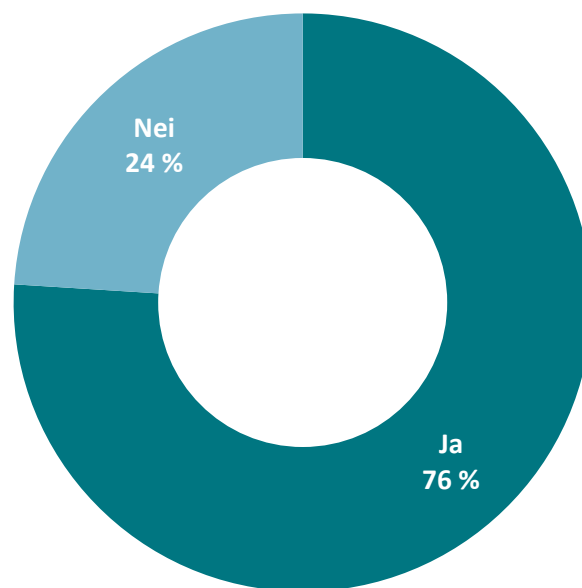
- Nest viktigst er et kommentarfelt der man kan stille spørsmål.
- Deretter kommer live chat med karriereveileder og telefonsamtale med karriereveileder/rådgiver som et flertall også vurderer som viktig.
- Viktigheten av en svartjeneste på SMS er det mer delte meninger om. En slik tjeneste oppleves som noe viktigere for de under 20 år enn de over 20 år. Blant studenter ved høyskole/universitet er det like mange som mener en svartjeneste på SMS er viktig som uviktig.
- Dette spørsmålet er ikke direkte sammenlignbart med tidligere undersøkelser grunnet endring i spørsmålsstillingen, men vi kan si noe om tendenser. I 2012 ble svar- og spørsmålstjeneste med karriereveileder/rådgiver vurdert som viktigste tjeneste etterfulgt av kommentarfelt der man kan stille spørsmål og svartjeneste på e-post.

UTDANNING.NO

Over 3 av 4 kjenner til utdanning.no

På utdanning.no finner du informasjon om ulike utdanninger og yrker. Kjenner du til dette nettstedet?

(n=1158)

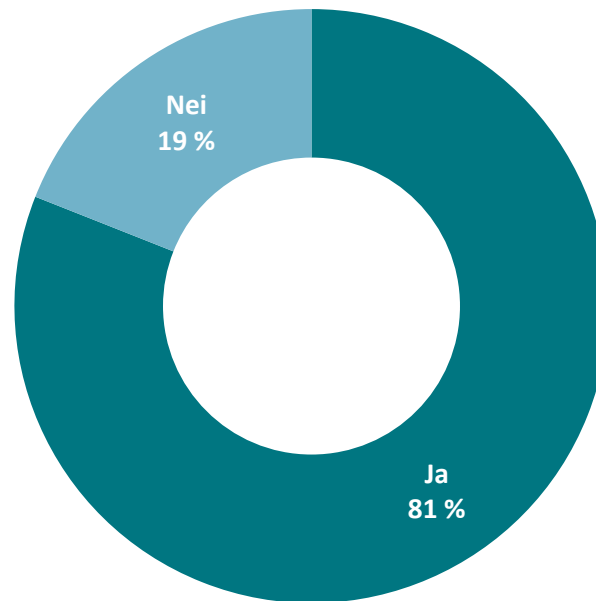


- Det er noen flere kvinner enn menn som kjenner til utdanning.no.
- Flere kjenner utdanning.no i 2015 sammenlignet med i 2012 (67 % ja, 33 % nei).

Flere har benyttet utdanning.no sammenlignet med i 2012

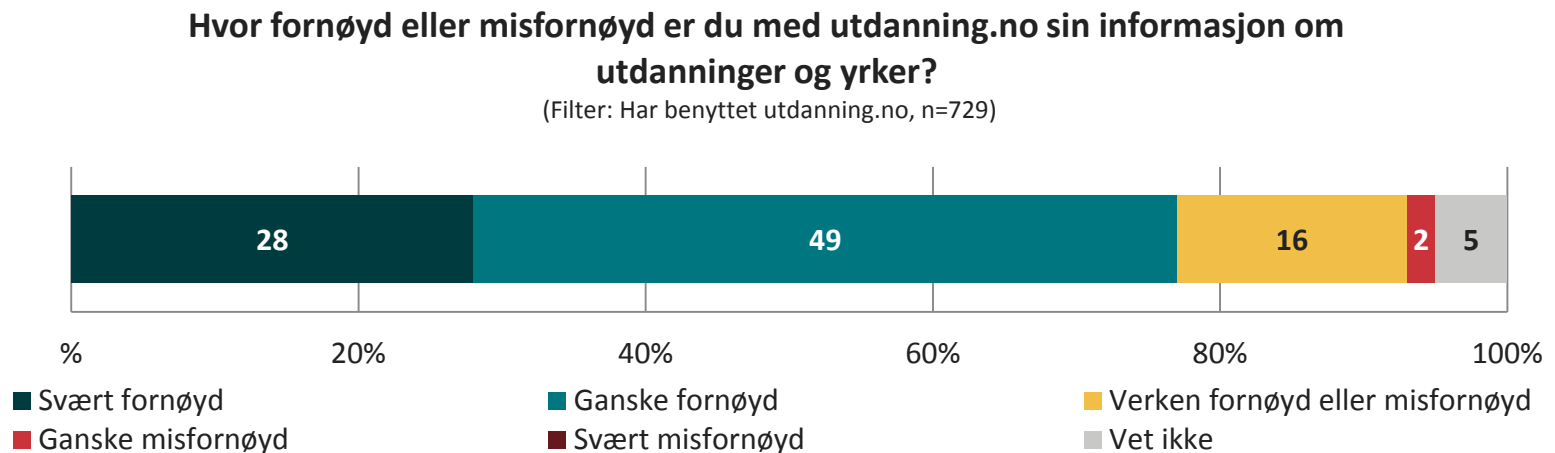
Har du benyttet utdanning.no til å finne informasjon om utdanninger og yrker?

(Filter: Kjenner til utdanning.no, n=893)



- Over 8 av 10 som kjenner til utdanning.no har også benyttet denne nettsiden til å finne informasjon om utdanninger og yrker.
- Det er noen flere kvinner enn menn som har benyttet utdanning.no.
- I 2012 hadde 76 % av de som kjente til utdanning.no benyttet denne nettsiden. Siden kjennskapen var lavere i 2012 betyr dette at andelen som har benyttet utdanning.no har økt.

Over 3 av 4 som har benyttet utdanning.no sin informasjon om utdanning og yrker er svært eller ganske fornøyd

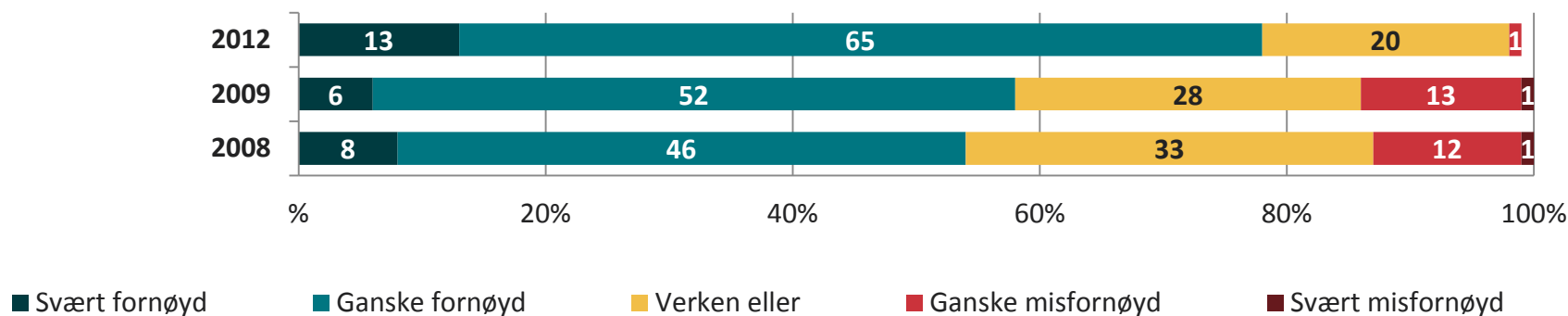


- Tilfredsheten med utdanning.no sin informasjon om utdanning og yrker er litt høyere blant de under 20 år sammenlignet med de over 20 år.

Økning i tilfredshet med utdanning.no sin informasjon om utdanning og yrker over tid

Hvor fornøyd eller misfornøyd er du med utdanning.no sin informasjon om utdanning, yrker og karriere?

(Filter: Har benyttet utdanning.no)



- I 2015 var «vet ikke» med som et svaralternativ på dette spørsmålet. Resultatene er derfor ikke helt sammenlignbare med tidligere undersøkelser. Likevel er det tydelig at tilfredsheten med utdanning.no sin informasjon om utdanning og yrker har økt. Andelen som er svært fornøyd er over dobbelt så stor i 2015 sammenlignet med i 2012.

De få som er misfornøyd med utdanning.no sin utdannings- og yrkesinformasjon peker på manglende informasjon og vanskeligheter med å finne informasjonen

Hva er du misfornøyd med når det gjelder utdanning.no sin informasjon om utdanninger og yrker?

(Filter: Er misfornøyd med utdanning.no sin info om utdanninger og yrker. Åpne svar, n=16)

Ikke nok informasjon

Vanskelig å finne frem

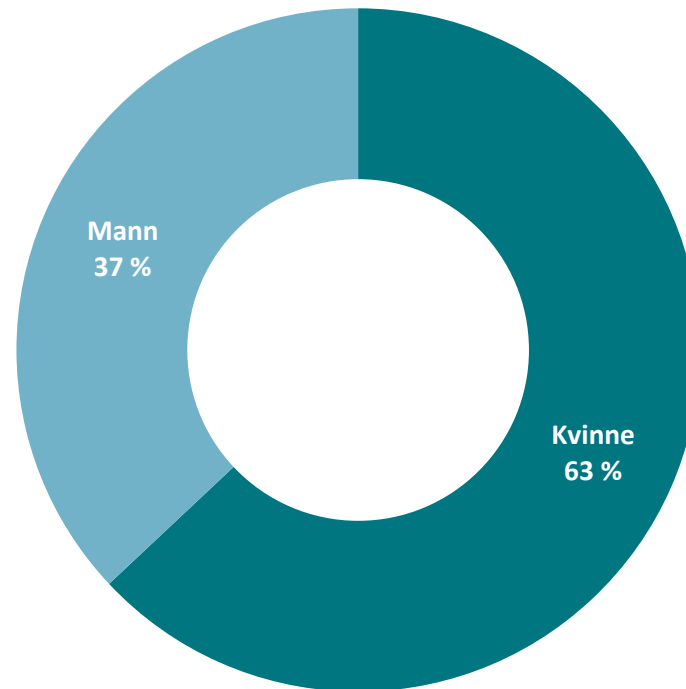
Vanskelig å navigere på noen sider

Unyansert fremstilling av utdanningene – bare positive ting

Tynn informasjon

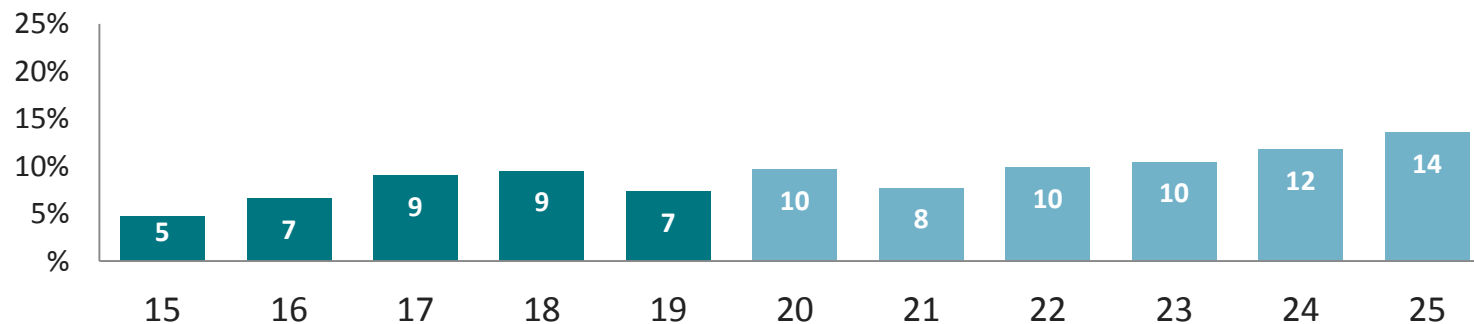
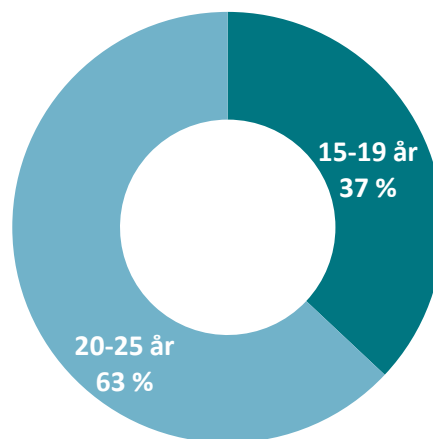
BESKRIVELSE AV UTVALGET (UVEKTET)

Kjønn



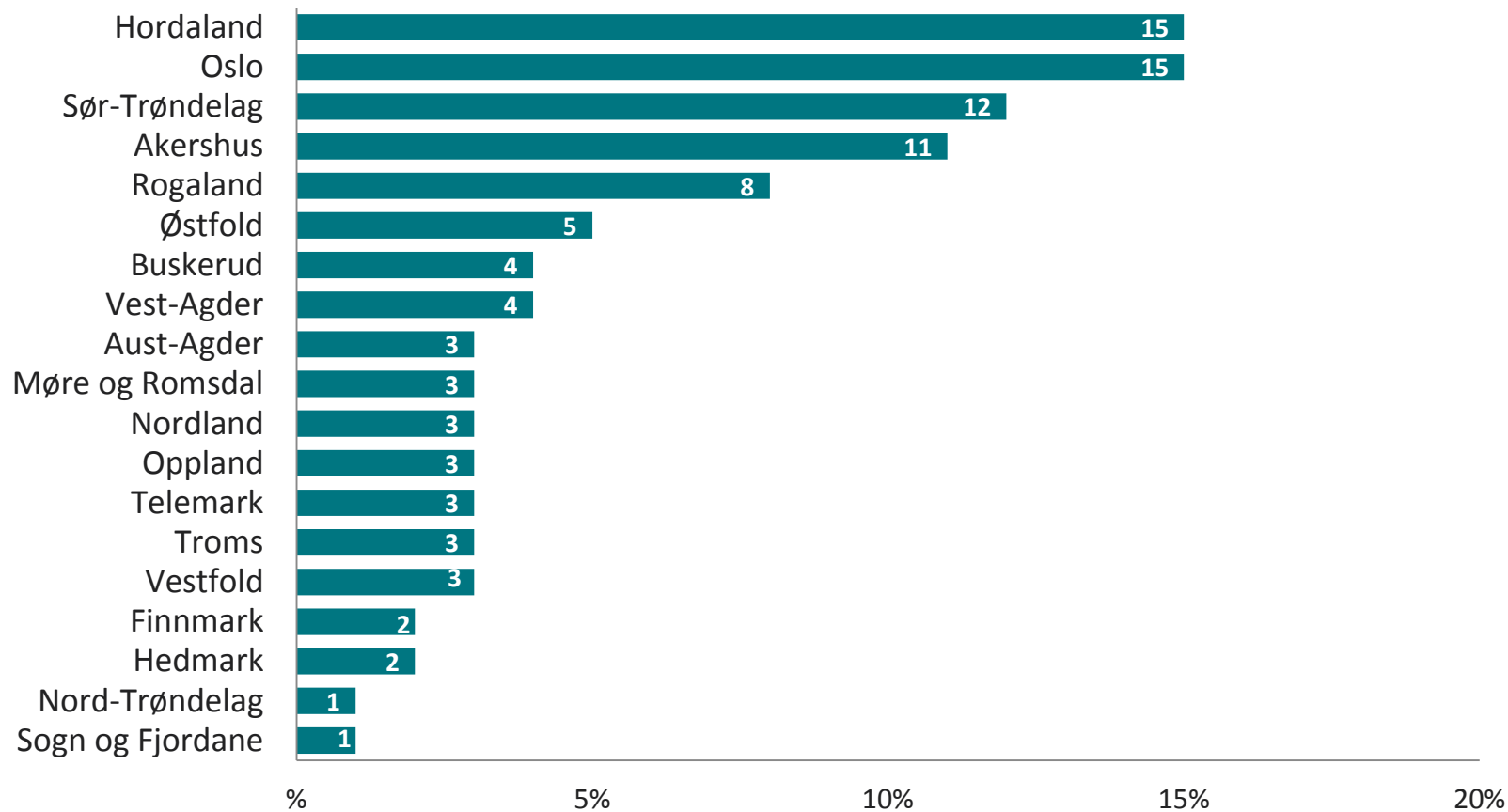
(n=1158, uvektede tall)

Alder



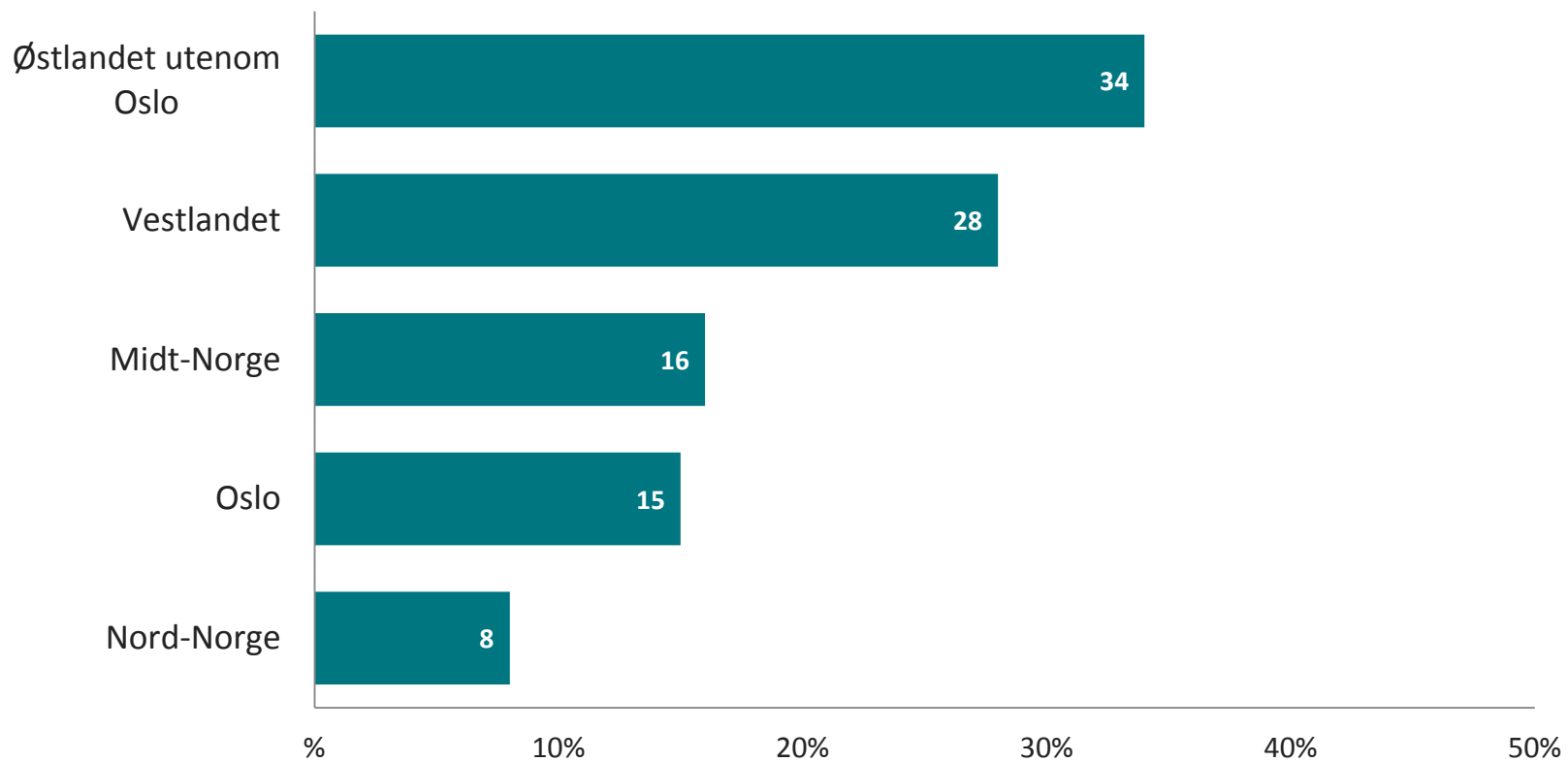
(n=1158, uvektede tall)

Bosted - fylke



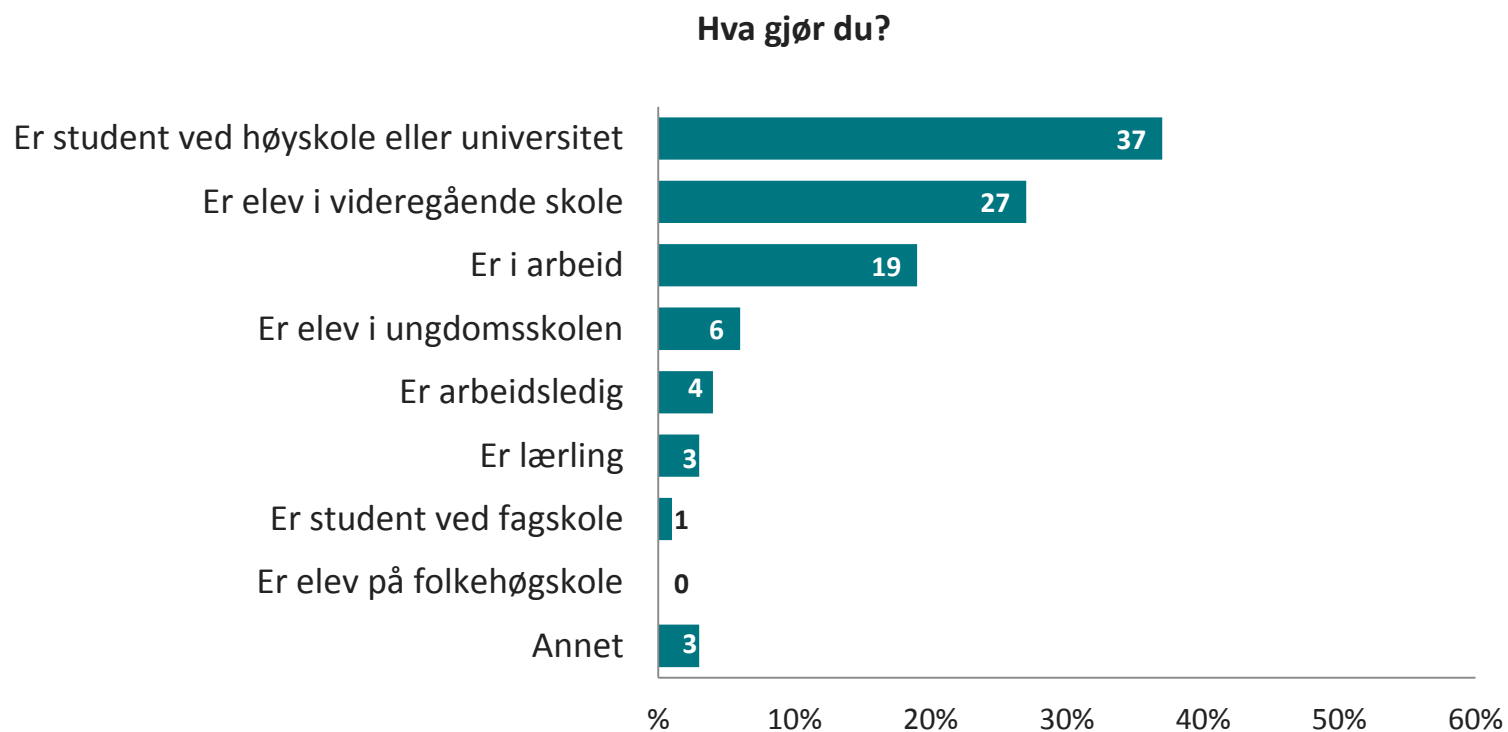
(n=1158, uvektede tall)

Bosted - landsdel



(n=1158, uvektede tall)

Status

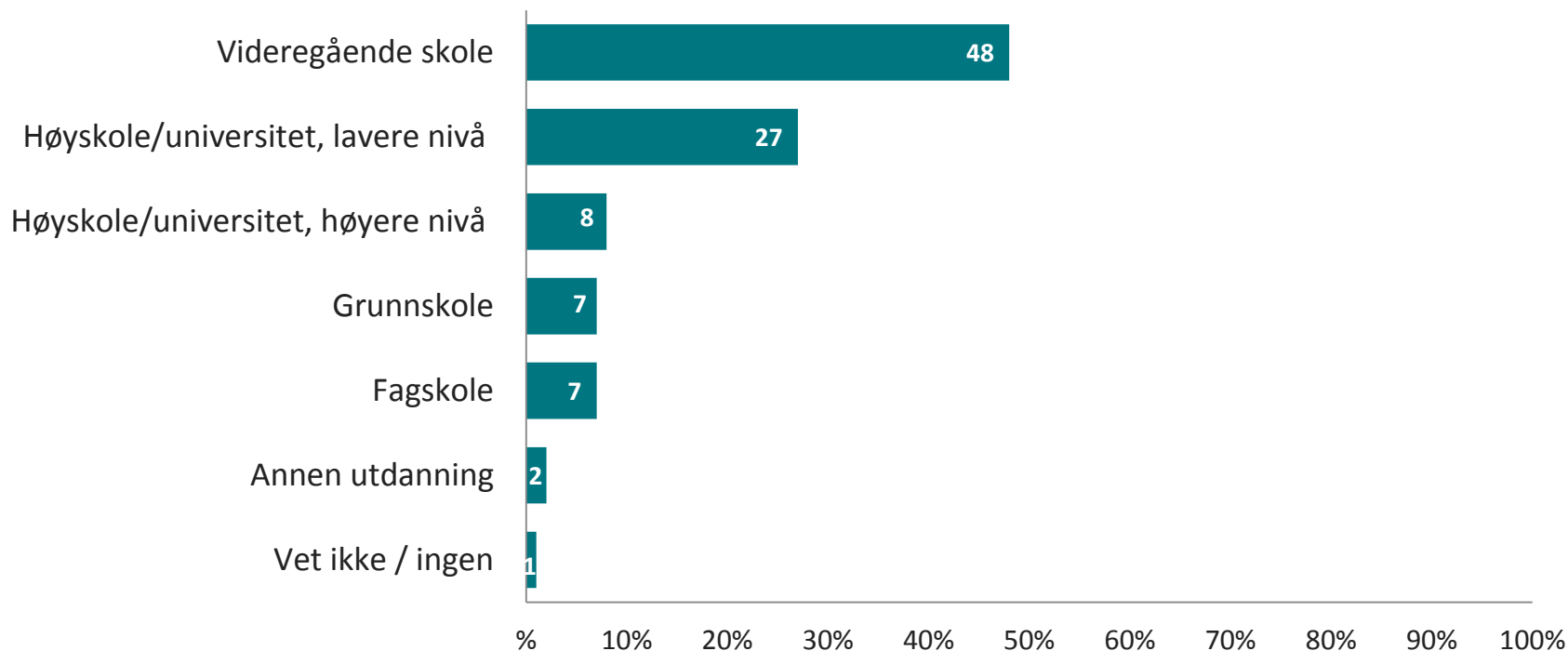


(n=1158, uvektede tall)

Utdanningsnivå

Hva er din høyeste gjennomførte utdanning?

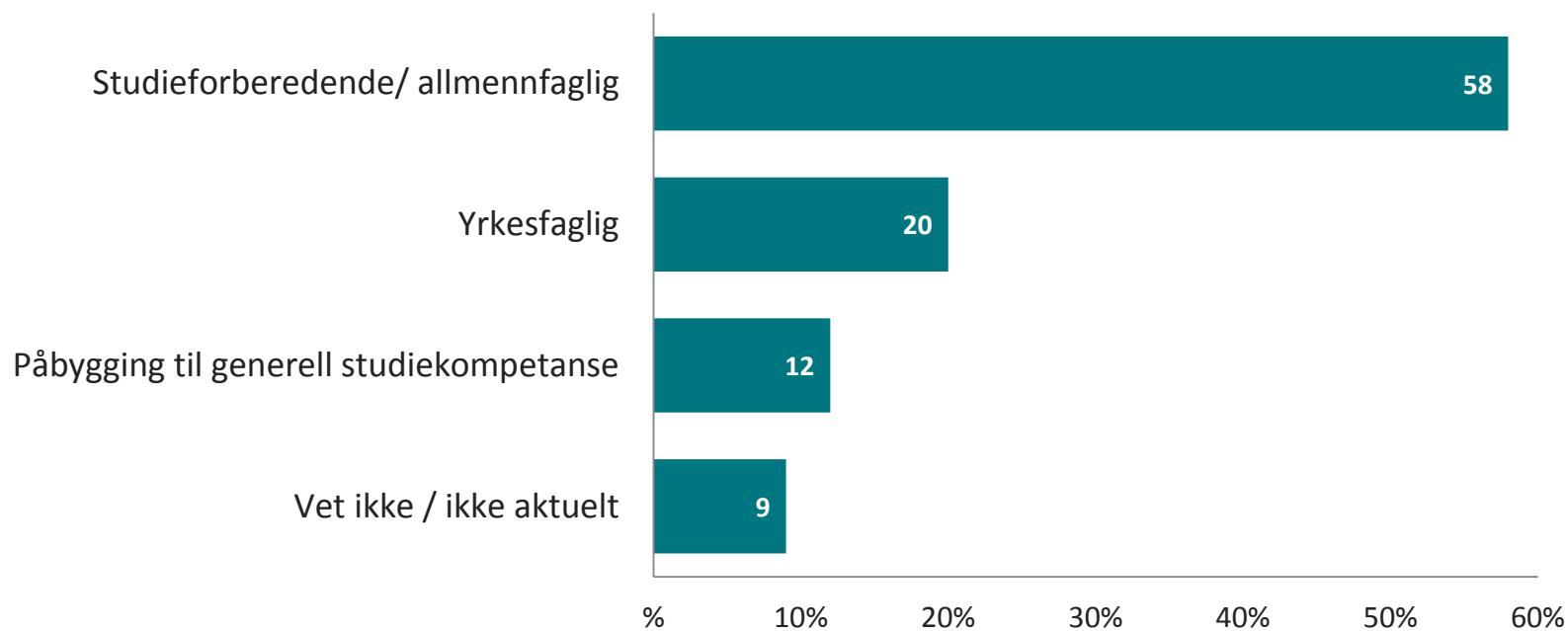
(Filter: Ikke stilt til de som er elev ved ungdomsskole/vgs, lærling eller studerer ved universitet/høyskole, n=317)



(uvektede tall)

Videregående opplæring

Hvilken type videregående opplæring planlegger du å ta / tar du nå / har du tatt?



(n=1158, uvektede tall)

Kontakt



Linn Sørensen Holst
Seniorkonsulent

✉ Linn.holst@ipsos.com
☎ +47 975 94 285



Lene Rathe
Seniorkonsulent

✉ Lene.rathe@ipsos.com
☎ +47 984 13 785